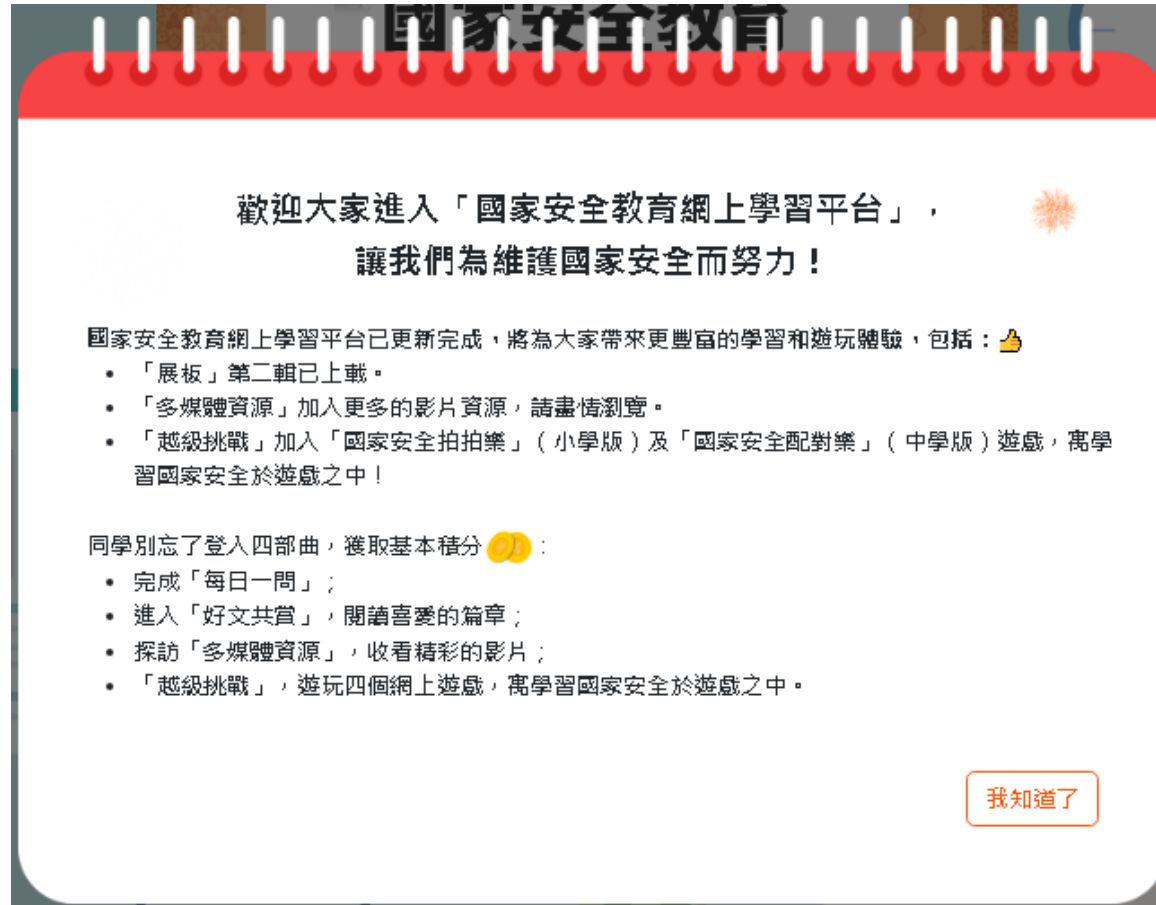


# 國家安全教育網上學習平台 使用指南

1. 進入平台連結：<https://nse-online.edb.edcity.hk>，會出現彈出頁面，簡述獲取基本積分方法、最新消息等資訊。



2. 按下「以香港教育城帳戶登入」以進入登入畫面。



The image shows the EdConnect 1.0 login form. At the top is the logo for "香港教育城 HkedCity" and "EdConnect 1.0". Under the heading "會員登入:" (Member Login:), there is a text input field for "電郵 / 教城帳戶" (Email / EdCity Account), a password input field for "輸入密碼" (Enter Password), and a checkbox for "顯示密碼" (Show Password). To the right of the password field are links for "忘記密碼" (Forgot Password) and "忘記帳戶" (Forgot Account). A blue "登入" (Login) button is positioned below the input fields. At the bottom, there is a section for "或以其他帳戶登入:" (Or login with other accounts:) with icons for Google, Microsoft, Yahoo, and Apple. A red arrow points from the "輸入密碼" field down to the text box below.

輸入教育城「校本帳戶」名稱及密碼以登入平台。如登入過程中遇到問題，請參閱「帳戶登入常見問題」，或聯絡香港教育城（電話: 2624 1000 / 電郵: [info@edcity.hk](mailto:info@edcity.hk)）。


3. 成功登入後，會出現「獲取登入獎勵」的彈出頁面，以及進入「每日小挑戰」遊戲的畫面。按下「開始挑戰」開始問答遊戲。挑戰成功將會獲得分數。

The diagram illustrates the user flow through three stages of the application:

- Stage 1: Login Reward**  
A white popup window titled "登入獎勵" (Login Reward) is shown over a background of a desk with books and a plant. The popup contains a gold coin icon, the text "你已完成每日登入，獲得了10積分!" (You have completed daily login and earned 10 points!), and a "每日小挑戰" (Daily Challenge) button. A red arrow points from this popup to the next stage.
- Stage 2: Daily Challenge**  
A white popup window titled "每日小挑戰" (Daily Challenge) is shown. It contains the question "國徽中的天安門是甚麼顏色的?" (What is the color of Tiananmen in the national emblem?). Below the question are four buttons: "金色" (Gold), "紅色" (Red), "藍色" (Blue), and "白色" (White). There are also "返回" (Return) and "提交" (Submit) buttons. A red arrow points from this popup to the final stage.
- Stage 3: Score Confirmation**  
A white popup window titled "檢視每日小挑戰成績" (Check Daily Challenge Results) is shown. It contains the question "以下哪項是維護網絡安全的内容?" (Which of the following is content for maintaining network security?). Below the question are three options: "I. 保障網上個人私隱" (Protecting personal privacy online), "II. 加強疫苗注射以保障健康" (Strengthening vaccine injections to protect health), and "III. 防止網絡用於恐怖活動和毒品販賣" (Preventing network use for terrorism and drug trafficking). A green checkmark icon is next to the text "只有I、III" (Only I, III). Below this is a text box containing "你的分數是10!" (Your score is 10!) and a "確定" (Confirm) button.

4. 關閉彈出頁面後，畫面會顯示小學版及中學版兩個平台，教師及學生可按學生／個人興趣及能力等進入不同平台。

主頁右上方的圖案分別為「每日小挑戰」、「排行榜」、「個人檔案」及「登出」按鈕



每日小挑戰 排行榜 個人檔案 登出



## 圖案：每日小挑戰

如登入時並未立即參與「每日小挑戰」遊戲，可點擊主頁右上方的「日曆符號」再次進入「每日小挑戰」頁面，並按下「開始挑戰」進行問答遊戲。若已完成當日的遊戲，圖案會消失，直至第二天會再次出現。



## 圖案：國安小專家排行榜

點擊主頁右上方的「獎盃符號」可顯示「國安小專家排行榜」。系統會計算全港最高分數的十間學校及十名學生，以及本校最高分數的十名學生。



The image shows the 'National Security Expert Ranking' (國安小專家排行榜) interface. A red arrow points from the trophy icon in the navigation bar to this screen. The interface includes a 'Return' button, 'All Hong Kong' and 'All Schools' filters, and a 'Students' tab. A table displays the top 10 students and their scores.

Rank	Score
1	1200
2	1150
3	1150
4	850
5	800
6	750
7	700
8	700
9	700
10	650



## 圖案：個人檔案

點擊主頁右上方的人像圖案，進入「個人檔案」內可查看在小學版、中學版、每日登日及每日小挑戰中累積的總得分。

The image shows two screenshots of the National Security Education Online Learning Platform. The top screenshot shows the main page with a navigation bar at the top right containing icons for a calendar, a trophy, a user profile, and a door. A red circle highlights the user profile icon, and a red arrow points to it. Another red arrow points from the user profile icon to the bottom screenshot. The bottom screenshot shows the user profile page, which displays the total score and a table of rewards.

國家安全教育  
網上學習平台

小學版

中學版

總得分：130

分數獎勵	
累積分數	獎勵
2,000	銅章
5,000	銀章
7,000	金章

· 學生於2023年8月31日前累積至指定分數均可獲得以上獎勵。

5. 進入小學版或中學版主頁後，畫面會顯示平台不同的資源和功能，包括：「展板」、「好文共賞」、「多媒體資源」及「越級挑戰」，用戶點擊相關按鈕即可進入頁面。

點擊右上方的「箭頭符號」可快速轉換到小學或中學版面，而點擊人像圖案可則進入「個人檔案」內可查看在不同版本中觀看文章、影片及參與網上遊戲的次數及累積分數。





## 小學版個人檔案



### 個人檔案

好文共賞 ▼

多媒體資源 ▲

「國家安全 你我攞」有聲故事繪本	遊戲次數：3	累積分數：1200
「我們的國旗、國歌和區旗」有聲故事繪本	遊戲次數：4	累積分數：2400
《基本法》頒布三十周年電視宣傳短片	遊戲次數：5	累積分數：3600

越級挑戰 ▲

國安常識跳跳跳	遊戲次數：1	累積分數：100
國家安全拍拍樂	遊戲次數：1	累積分數：100

## 中學版個人檔案



### 個人檔案

好文共賞 ▲

全國人大常委會香港特別行政區基本法委員會委員韓大元出席二零一九年「國家憲法日」座談會致辭全文 - 憲法與國家發展	遊戲次數：7	累積分數：2100
憲法與香港國安法律 - 李浩烈博士	遊戲次數：2	累積分數：3500

多媒體資源 ▲

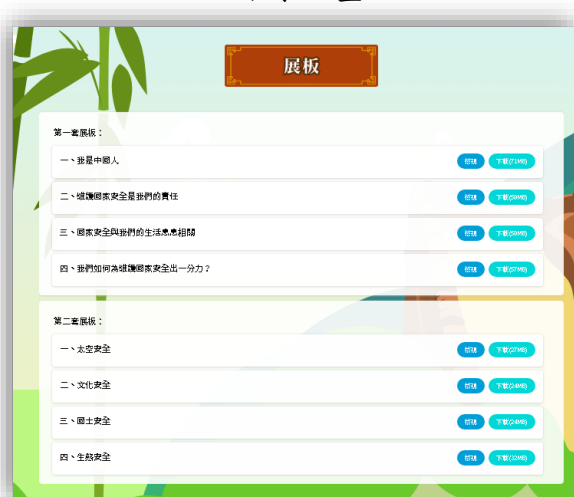
「國家安全 由家開始」有聲繪本	遊戲次數：3	累積分數：1200
「我們的國旗、國歌和區旗」有聲故事繪本	遊戲次數：4	累積分數：2400
《基本法》之源	遊戲次數：5	累積分數：3600

越級挑戰 ▲

## A. 展板

就國家安全的不同主題提供展覽內容，學生可瀏覽內容以加深對國家安全的認識；教師也可下載及列印展板以配合校本學習活動。

小學版畫面



中學版畫面



## B. 好文共賞

提供有關國家安全的文章供學生閱讀。每篇文章皆附設小遊戲以測試學生對文章的理解，正確回答問題可獲得分數。

小學版畫面



中學版畫面



### C. 多媒體資源

提供有關國家安全的影片供學生觀看。每段影片皆附設小遊戲以測試學生對影片的理解，正確回答問題可獲得分數。

小學版畫面



中學版畫面



### D. 越級挑戰

學生可以參加此部分的網上遊戲來測試自己對國家安全的理解，完成遊戲可獲得相應分數。

小學版畫面



中學版畫面



## 小遊戲畫面

